

BOLETIM

VIGILÂNCIA EPIDEMIOLÓGICA

26

ABRIL
2022

Página 1

CONFIRA O NOVO BOLETIM COM DADOS EPIDEMIOLÓGICOS DA COVID-19 NO MUNÍCIPIO. ACOMPANHE.

Dados atualizados em 26/04/2022

| Casos | Quantitativo |
|----------------------------|--------------|
| Casos Notificados | 112155 |
| Casos confirmados | 29235* |
| Casos descartados | 75807 |
| Em investigação | 7.113* |
| Recuperados | 28.941* |
| Óbito | 275 |
| Confirmados que internaram | 1.236 |
| Total de internações | 2.435 |
| Em acompanhamento | 19 |

*Houve redução do número de casos devido à exclusão de casos duplicados

Fonte: Vigilância Epidemiológica

BOLETIM

VIGILÂNCIA EPIDEMIOLÓGICA

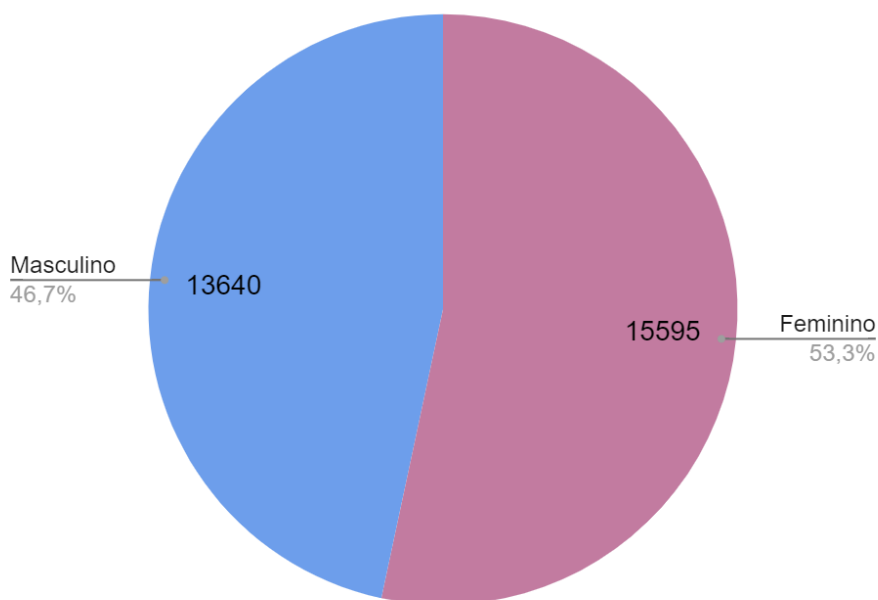
26

ABRIL
2022

Página 2

PERFIL POR SEXO

Confirmados com Covid-19



BOLETIM

VIGILÂNCIA EPIDEMIOLÓGICA

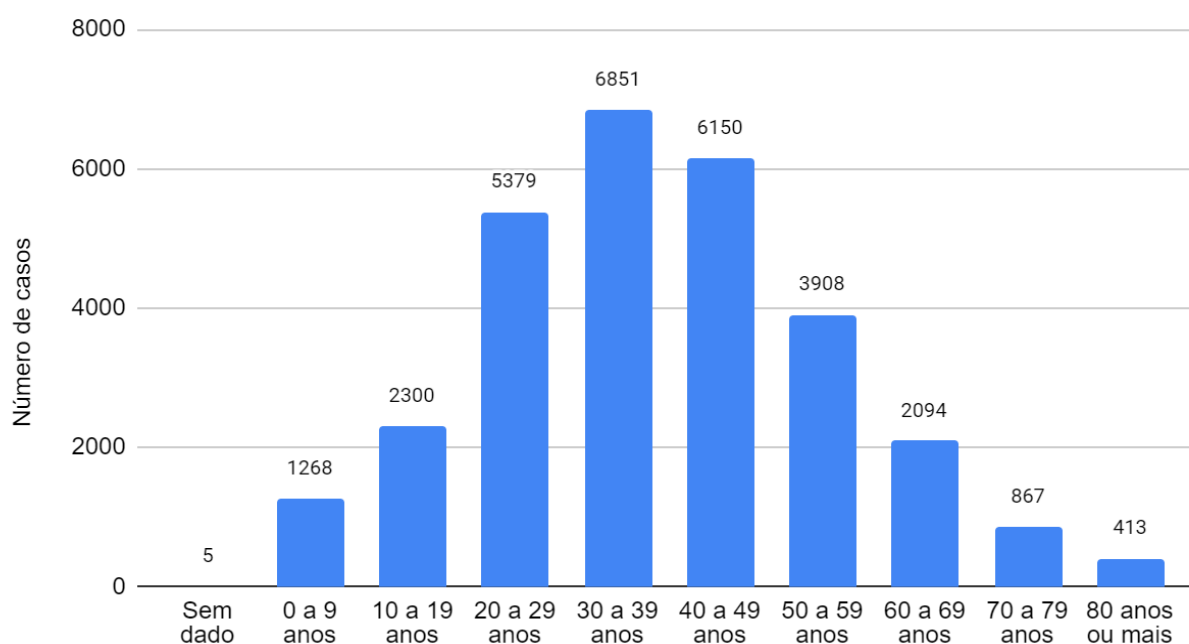
26

ABRIL
2022

Página 3

POR FAIXA ETÁRIA

Confirmados com Covid-19



BOLETIM

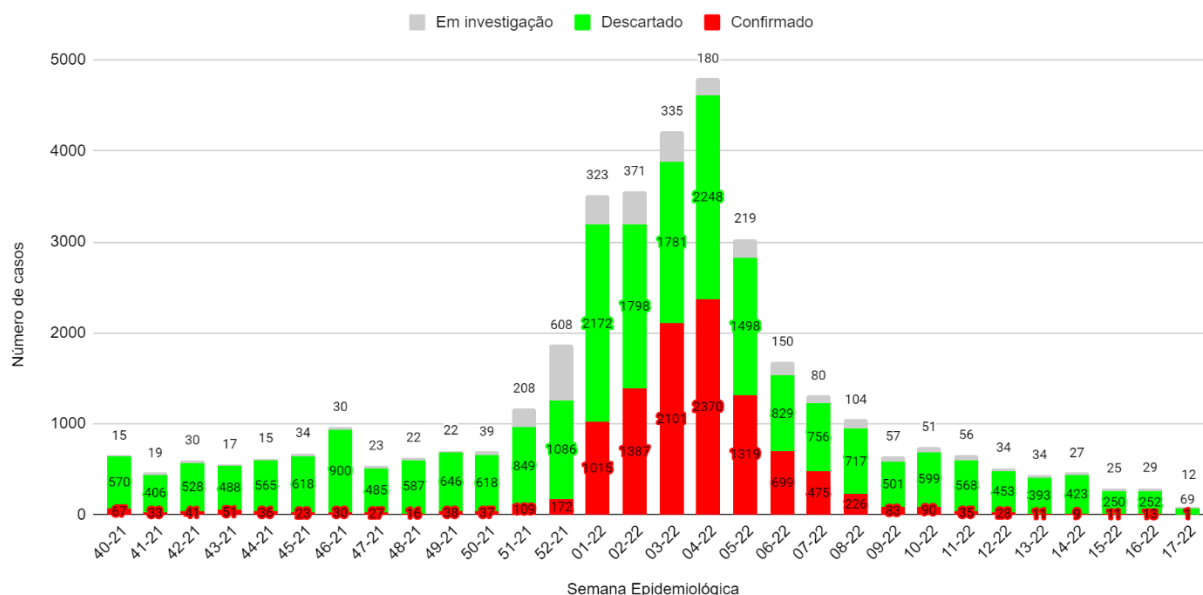
VIGILÂNCIA EPIDEMIOLÓGICA

26

ABRIL
2022

Página 4

Monitoramento dos casos confirmados, descartados e em investigação segundo a semana epidemiológica



Definição de Semana Epidemiológica: Por convenção internacional as semanas epidemiológicas são contadas de domingo a sábado. A primeira semana do ano é aquela que contém o maior número de dias de janeiro e a última a que contém o maior número de dias de dezembro.

Exemplo: Semana 01-22: 02/01/22 a 08/01/22

BOLETIM

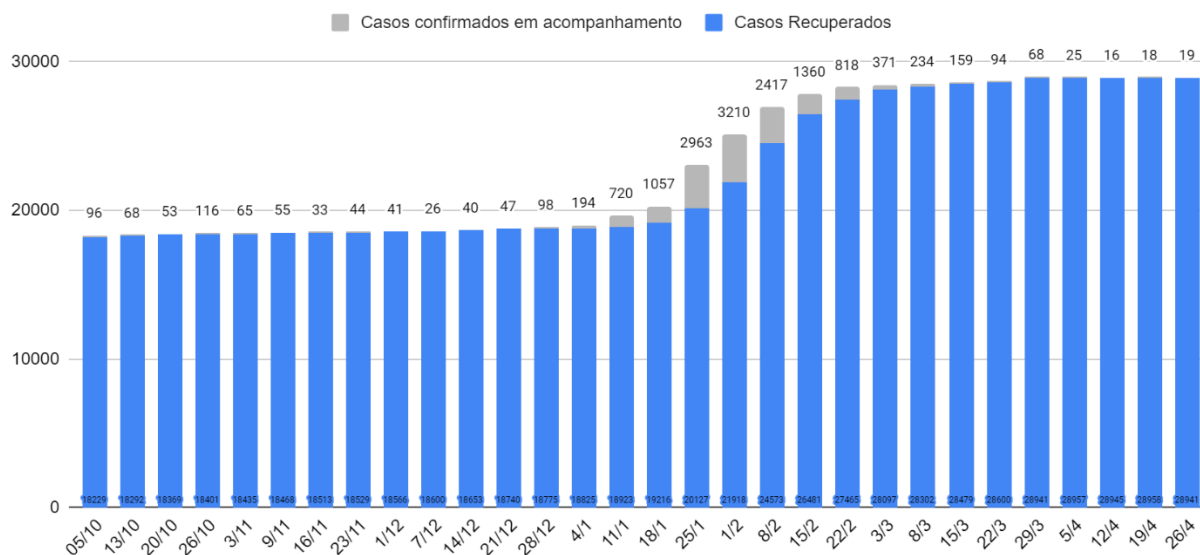
VIGILÂNCIA EPIDEMIOLÓGICA

26

ABRIL
2022

Página 5

Proporção dos casos confirmados em acompanhamento e casos recuperados COVID-19 em Nova Lima



BOLETIM

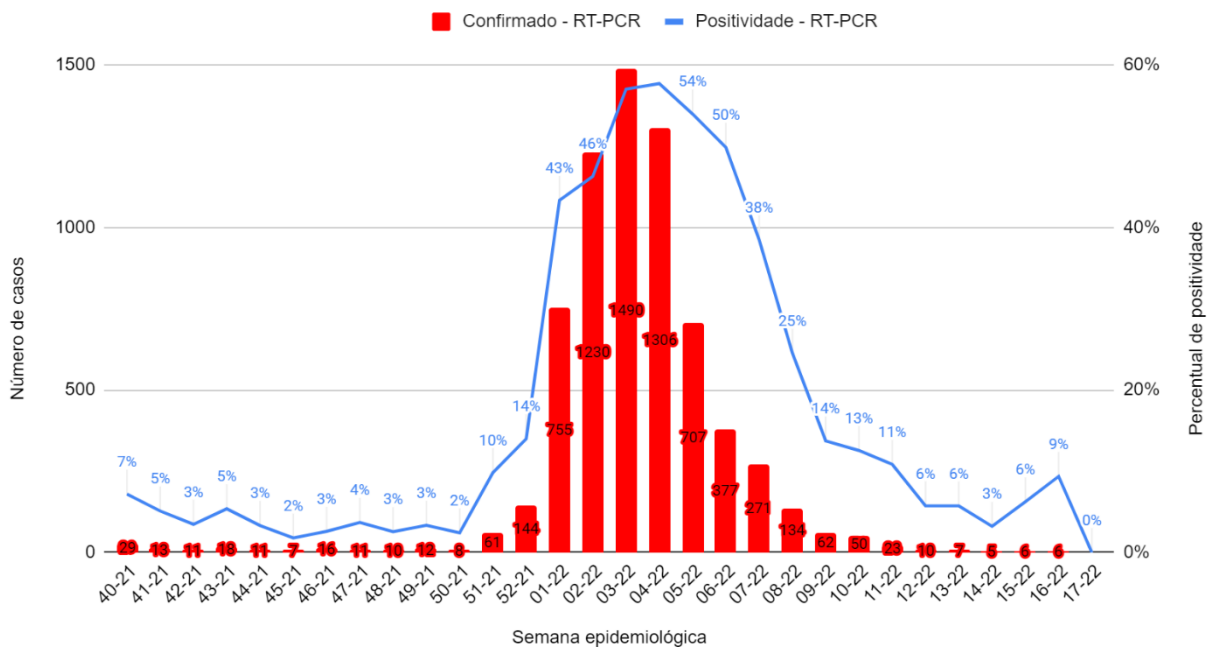
VIGILÂNCIA EPIDEMIOLÓGICA

26

ABRIL
2022

Página 6

Confirmados por semana epidemiológica e Percentual de Positividade



BOLETIM

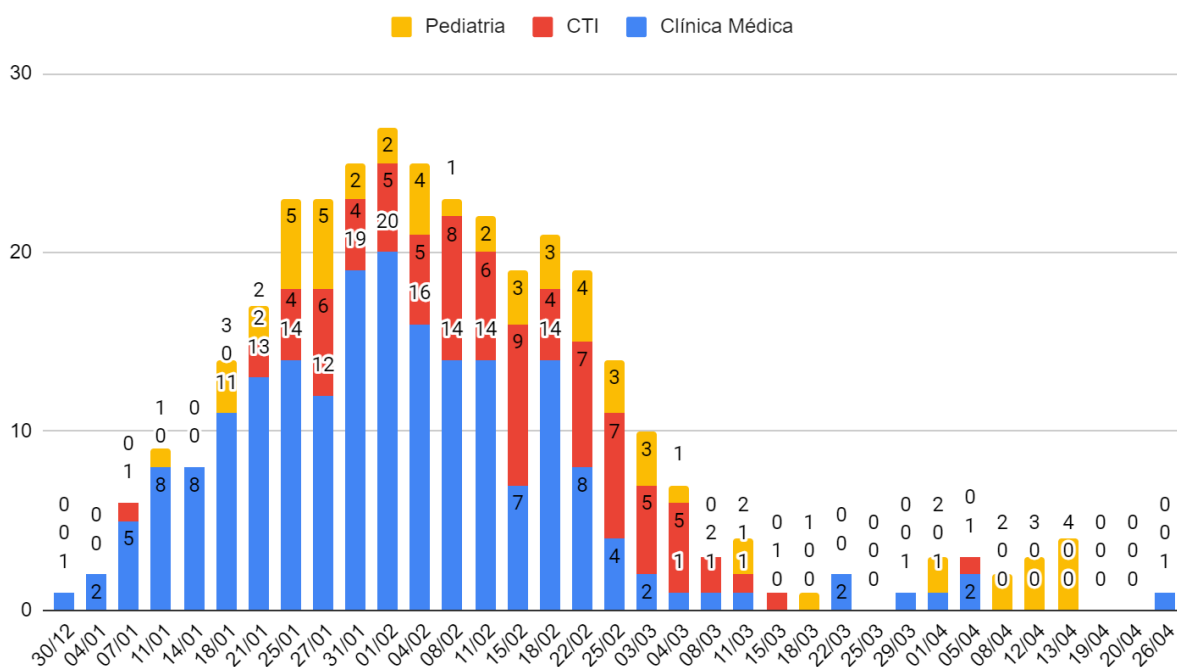
VIGILÂNCIA EPIDEMIOLÓGICA

26

ABRIL
2022

Página 7

Internações de residentes de Nova Lima



BOLETIM

VIGILÂNCIA EPIDEMIOLÓGICA

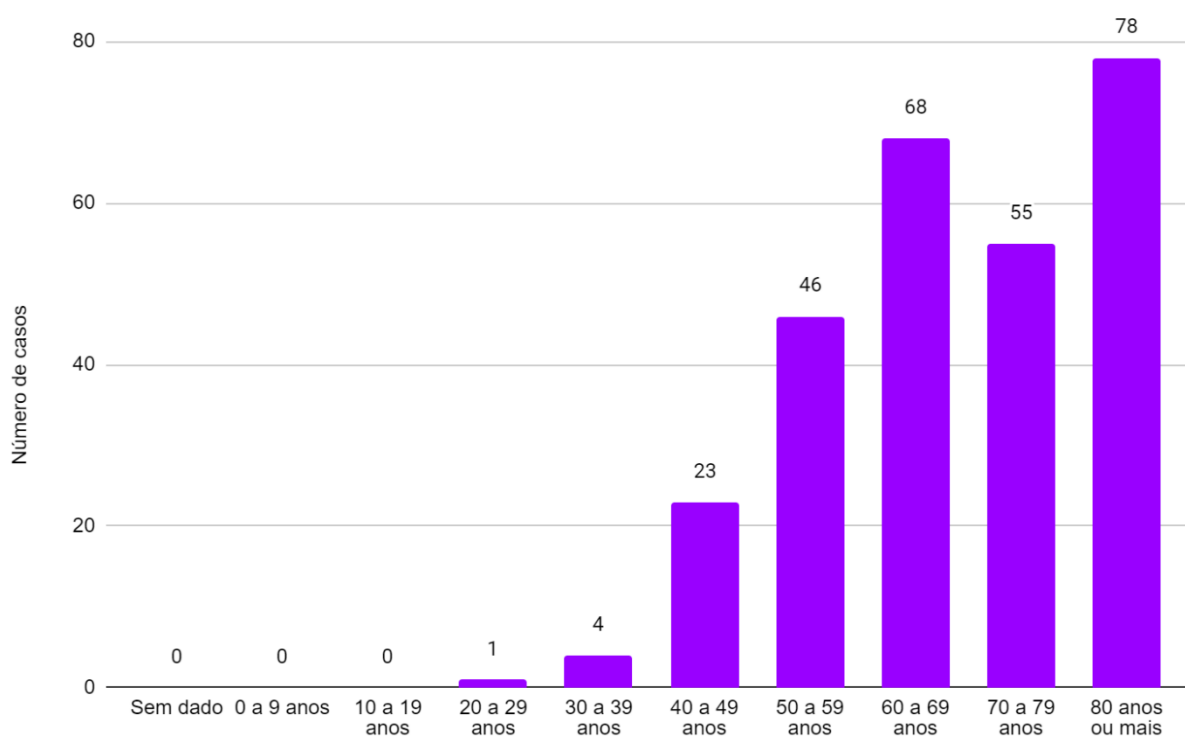
26

ABRIL
2022

Página 8

ÓBITOS POR FAIXA ETÁRIA

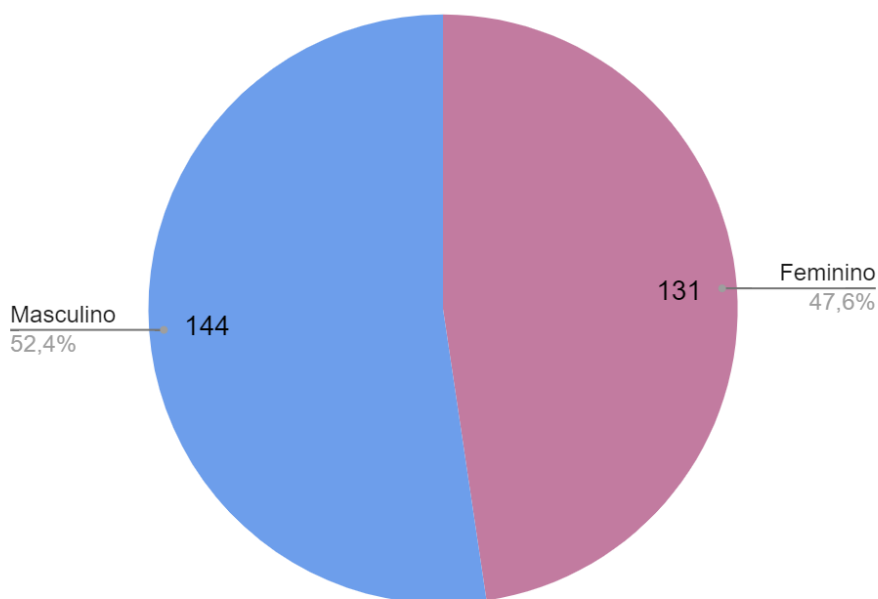
Confirmados de Covid-19



ÓBITOS POR SEXO

Confirmados de Covid-19

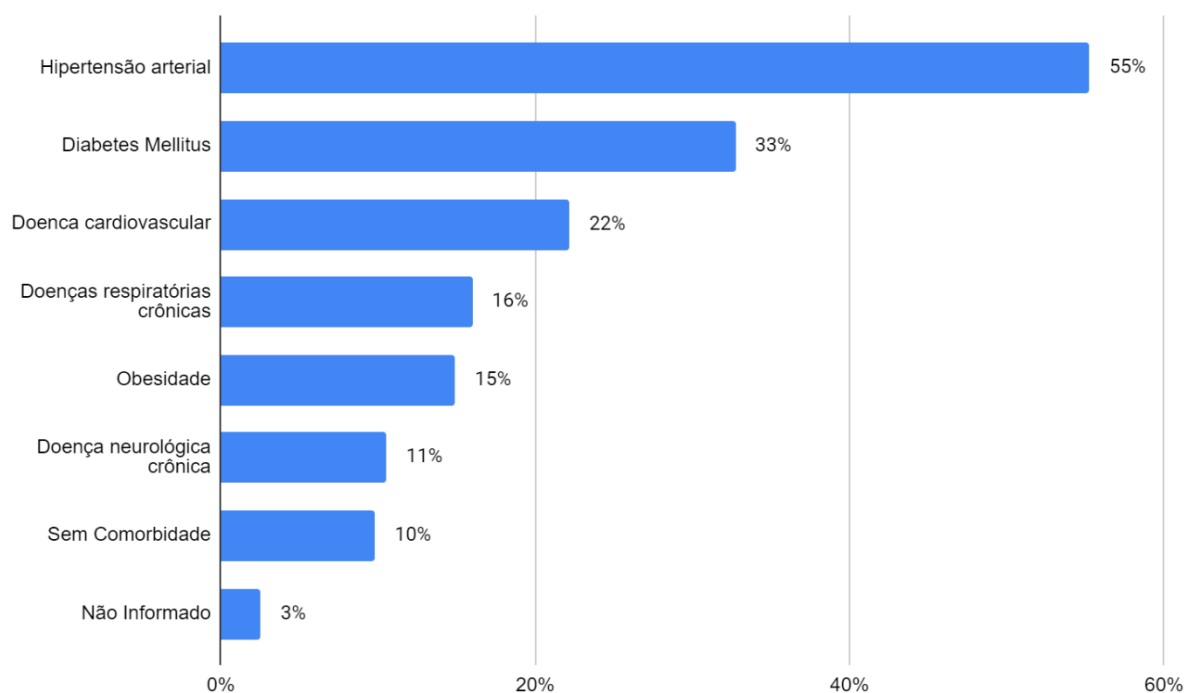
Sexo- Óbitos



ÓBITOS POR COMORBIDADE

Confirmados de Covid-19

Dos 275 óbitos confirmados por COVID-19, 250 tinham comorbidades.



Monitoramento dos casos confirmados e em investigação epidemiológica por bairro

Casos por localidade:

A transmissão do coronavírus é comunitária, o que quer dizer que, mesmo que o seu bairro não tenha casos, todos os cuidados devem ser tomados, visto que as pessoas transitam de uma localidade para outra para trabalhar, ir ao comércio, consultas, etc.

Confirmado: paciente fez o teste e o resultado foi positivo para Covid-19

Em investigação: casos notificados de Covid-19, cuja condição clínica permanece sendo acompanhada ou aguardam resultado de exame laboratorial

| Bairro | Confirmado | Em investigação |
|---------------------|------------|-----------------|
| Água Limpa | 547 | 76 |
| Alphaville | 743 | 53 |
| Alto do Gaia | 359 | 103 |
| Alvorada | 323 | 121 |
| Antônio Horta | 16 | 16 |
| Areião do Matadouro | 22 | 3 |
| Arvoredo | 4 | 4 |
| Barra do Céu | 143 | 46 |
| Bela Fama | 264 | 76 |
| Bela Vista | 126 | 29 |
| Boa Vista | 266 | 82 |
| Bom Jardim | 119 | 36 |
| Bonfim | 72 | 32 |
| Bosque da Ribeira | 77 | 4 |

BOLETIM

VIGILÂNCIA EPIDEMIOLÓGICA

26

ABRIL
2022

Página 12

| Bairro | Confirmado | Em investigação |
|------------------------|------------|-----------------|
| Bosque do Jambreiro | 116 | 15 |
| Bosque Riviera | 30 | 3 |
| Cabeceiras | 846 | 323 |
| Campo do Pires | 136 | 53 |
| Capela Velha | 137 | 24 |
| Capitão Do Mato | 1 | 0 |
| Cariocas | 266 | 70 |
| Cascalho | 722 | 235 |
| Centro | 1069 | 312 |
| Chácara Bom Retiro | 411 | 128 |
| Chácara Dos Cristais | 256 | 68 |
| Chácara Silveira Ramos | 38 | 16 |
| Cristais | 677 | 238 |
| Cruzeiro | 339 | 104 |
| Ecoville | 10 | 1 |
| Estância Estoril | 29 | 4 |
| Estância Serrana | 45 | 8 |
| Fazenda do Benito | 296 | 101 |
| Galo | 240 | 98 |
| Glebas Reais | 6 | 1 |
| Green Park | 9 | 4 |
| Honório Bicalho | 1103 | 395 |
| Ipê | 143 | 20 |
| Ipê da Serra | 15 | 2 |
| Parque Jardim Amanda | 83 | 8 |
| Jardim Canadá | 2701 | 683 |
| Jardim da Torre | 16 | 1 |

BOLETIM

VIGILÂNCIA EPIDEMIOLÓGICA

26

ABRIL
2022

Página 13

| Bairro | Confirmado | Em investigação |
|-------------------------|------------|-----------------|
| Jardim das Américas | 192 | 55 |
| Jardim Monte Verde | 6 | 0 |
| Jardim Petrópolis | 72 | 17 |
| Jardim Serrano | 53 | 16 |
| Jardinaves | 7 | 3 |
| José de Almeida | 83 | 53 |
| Matadouro | 387 | 144 |
| Matozinhos | 18 | 3 |
| Miguelão | 48 | 7 |
| Mina D'Água | 113 | 36 |
| Mingu | 294 | 72 |
| Mirante da Mata | 51 | 5 |
| Vila Monte Castelo | 149 | 64 |
| Montevídiu | 17 | 7 |
| Morro do Chapéu | 117 | 7 |
| Nossa Senhora de Fátima | 938 | 278 |
| Vila Nova Suíça | 358 | 93 |
| Olaria | 115 | 32 |
| Oswaldo Barbosa Pena | 175 | 60 |
| Oswaldo Barbosa Pena li | 352 | 97 |
| Ouro Velho Mansões | 162 | 26 |
| Parque Aurilândia | 298 | 72 |
| Parque do Engenho | 24 | 2 |
| Parque Santo Antônio | 98 | 43 |
| Passárgada | 78 | 4 |
| Pasto Da Balança | 7 | 4 |
| Pau Pombo | 158 | 9 |

BOLETIM

VIGILÂNCIA EPIDEMIOLÓGICA

26

ABRIL
2022

Página 14

| Bairro | Confirmado | Em investigação |
|--------------------------------|------------|-----------------|
| Paulo Gaetane | 105 | 39 |
| Quintas | 152 | 43 |
| Quintas do Sol | 117 | 15 |
| Quintas II | 101 | 26 |
| Residencial Europa | 3 | 0 |
| Residencial Sul | 44 | 5 |
| Retiro | 658 | 173 |
| Rio de Peixe | 10 | 2 |
| Rosário | 307 | 98 |
| Santa Rita | 549 | 171 |
| São Sebastião das Águas Claras | 169 | 33 |
| Seabra | 1 | 1 |
| Sem notificação | 1695 | 21 |
| Serra dos Manacás | 49 | 6 |
| Solar Da Lagoa | 3 | 0 |
| Vale da Esperança | 388 | 212 |
| Vale das Araras | 17 | 2 |
| Vale do Sereno | 533 | 76 |
| Vale do Sol | 271 | 32 |
| Vale dos Cristais | 470 | 47 |
| Veredas das Geraes | 149 | 35 |
| Vila Alpina | 197 | 14 |
| Vila Aparecida | 228 | 51 |
| Vila Campestre | 16 | 2 |
| Vila Castela | 209 | 31 |
| Vila da Serra | 3132 | 383 |
| Vila Del Rey | 136 | 11 |

BOLETIM

VIGILÂNCIA EPIDEMIOLÓGICA

26

ABRIL
2022

Página 15

| Bairro | Confirmado | Em investigação |
|----------------------|--------------|-----------------|
| Vila do Conde | 35 | 6 |
| Vila Do Ouro | 103 | 16 |
| Vila Industrial | 95 | 33 |
| Vila Lacerda | 86 | 33 |
| Vila Madeira | 178 | 42 |
| Vila Maria do Carmo | 26 | 10 |
| Vila Marise | 83 | 44 |
| Vila Nova Betânia | 43 | 20 |
| Vila Odete | 59 | 7 |
| Vila Operária | 296 | 101 |
| Vila Padre Valeriano | 84 | 31 |
| Vila Passos | 374 | 150 |
| Vila São José | 314 | 121 |
| Vila São Luiz | 298 | 123 |
| Village Le Cottage | 13 | 3 |
| Village Royale | 1 | 0 |
| Village Terrasse | 101 | 14 |
| Ville de Montagne | 132 | 24 |
| Ville Des Lacs | 14 | 1 |
| Total geral | 29235 | 7113 |

Fonte: Vigilância Epidemiológica